

menz®

5 minute HAIRCOLOR
COLOR PARA EL CABELLO en 5 minutos
COLORATION en 5 minutes











- Non-ammoniated, deposit only permanent haircolor
- MENZ 5 Minute Haircolor Activator and Color Gel Base are uniquely formulated to develop the haircolor molecule quickly
- Rapid 5 – 10 minute processing time to blend or cover gray hair
- Process on damp hair for 5 minutes. To blend, process on dry hair for 10 minutes
- Can be used on beard and mustache
- Use alone or custom blend to make the perfect shade for your client
- Apply as a full head application or partial in selected areas
- MENZ 1 Minute Stabilizer eliminates any trace of chemicals, soothes the scalp, reduces color fade and provides incredible shine
- Leaves hair feeling thicker and stronger



Scruples Inc., Dist. • Lakeville, MN 55044-9009 USA
1.800.457.0016 • Technical 1.888.SCRUPLES (727.8753)
scrupleshaircare.com • 72809-4 614 Printed in USA

Scruples

menz FORMULATION CHART • TABLA DE FÓRMULAS • TABLEAU DE FORMULATIONS

Series Base	Neutral Neutro • Neutre	Cool Frío • Froid	Golden Red Rojizo Dorado • Roux Doré	Copper Cobrizo • Cuivré	Auburn Coaba • Auburn	Gray Enhancers Realzadores De Canas Rehausseurs De Gris																								
12	½ oz 9N + ½ oz 0	½ oz 9N + ½ oz 0 + ½ oz 9BBV		½ oz 9N + ½ oz 0 + ½ oz 7GR																										
10	¾ oz 9N + ¼ oz 0	¾ oz 9N + ¼ oz 0 + ½ oz 9BBV		½ oz 9N + ¼ oz 0 + ¼ oz 7GR																										
9	 1 oz 9N	1 oz 9N + ½ oz 9BBV	½ oz 7GR + ½ oz 0	¾ oz 9N + ¼ oz 7GR		 1 oz 9BBV																								
8	½ oz 7N + ½ oz 9N	½ oz 7N + ½ oz 9N + ½ oz 9BBV	¾ oz 7GR + ¼ oz 0	½ oz 9N + ¼ oz 7GR + ¼ oz 7N																										
7	 1 oz 7N	¾ oz 7N + ¼ oz 9BBV	 1 oz 7GR	½ oz 7N + ½ oz 7GR																										
6	½ oz 7N + ½ oz 5N	¼ oz 7N + ½ oz 5N + ¼ oz 9BBV		½ oz 7N + ¼ oz 5N + ¼ oz 7GR	½ oz 5N + ½ oz 7GR	 1 oz 6BBV																								
5	 1 oz 5N	¾ oz 5N + ¼ oz 9BBV		¼ oz 7N + ½ oz 3N + ¼ oz 7GR	½ oz 3N + ½ oz 7GR																									
4	½ oz 5N + ½ oz 3N	½ oz 5N + ¼ oz 3N + ¼ oz 6BBV			¼ oz 3N + ¼ oz 1N + ½ oz 7GR																									
3	 1 oz 3N	¾ oz 3N + ¼ oz 6BBV	CONVERSION CHART TABLA DE CONVERSIÓN • TABLEAU DE CONVERSION																											
2	½ oz 3N + ½ oz 1N	½ oz 3N + ½ oz 1N + ½ oz 6BBV	<table border="1"> <thead> <tr> <th>OUNCES onzas • onces</th> <th>MILLILITERS mililitros • millilitres</th> <th>GRAMS gramos • grammes</th> </tr> </thead> <tbody> <tr> <td>¼ oz</td> <td>3.75 ml</td> <td>4 g</td> </tr> <tr> <td>½ oz</td> <td>7.5 ml</td> <td>8 g</td> </tr> <tr> <td>¾ oz</td> <td>15 ml</td> <td>15 g</td> </tr> <tr> <td>1 oz</td> <td>22.5 ml</td> <td>22 g</td> </tr> <tr> <td>1 ½ oz</td> <td>30 ml</td> <td>30 g</td> </tr> <tr> <td>2 oz</td> <td>45 ml</td> <td>45 g</td> </tr> <tr> <td>2 oz</td> <td>60 ml</td> <td>60 g</td> </tr> </tbody> </table>				OUNCES onzas • onces	MILLILITERS mililitros • millilitres	GRAMS gramos • grammes	¼ oz	3.75 ml	4 g	½ oz	7.5 ml	8 g	¾ oz	15 ml	15 g	1 oz	22.5 ml	22 g	1 ½ oz	30 ml	30 g	2 oz	45 ml	45 g	2 oz	60 ml	60 g
OUNCES onzas • onces	MILLILITERS mililitros • millilitres	GRAMS gramos • grammes																												
¼ oz	3.75 ml	4 g																												
½ oz	7.5 ml	8 g																												
¾ oz	15 ml	15 g																												
1 oz	22.5 ml	22 g																												
1 ½ oz	30 ml	30 g																												
2 oz	45 ml	45 g																												
2 oz	60 ml	60 g																												
1	 1 oz 1N	1 oz 1N + ½ oz 6BBV	<table border="1"> <thead> <tr> <th>OUNCES onzas • onces</th> <th>MILLILITERS mililitros • millilitres</th> <th>GRAMS gramos • grammes</th> </tr> </thead> <tbody> <tr> <td>¼ oz</td> <td>3.75 ml</td> <td>4 g</td> </tr> <tr> <td>½ oz</td> <td>7.5 ml</td> <td>8 g</td> </tr> <tr> <td>¾ oz</td> <td>15 ml</td> <td>15 g</td> </tr> <tr> <td>1 oz</td> <td>22.5 ml</td> <td>22 g</td> </tr> <tr> <td>1 ½ oz</td> <td>30 ml</td> <td>30 g</td> </tr> <tr> <td>2 oz</td> <td>45 ml</td> <td>45 g</td> </tr> <tr> <td>2 oz</td> <td>60 ml</td> <td>60 g</td> </tr> </tbody> </table>				OUNCES onzas • onces	MILLILITERS mililitros • millilitres	GRAMS gramos • grammes	¼ oz	3.75 ml	4 g	½ oz	7.5 ml	8 g	¾ oz	15 ml	15 g	1 oz	22.5 ml	22 g	1 ½ oz	30 ml	30 g	2 oz	45 ml	45 g	2 oz	60 ml	60 g
OUNCES onzas • onces	MILLILITERS mililitros • millilitres	GRAMS gramos • grammes																												
¼ oz	3.75 ml	4 g																												
½ oz	7.5 ml	8 g																												
¾ oz	15 ml	15 g																												
1 oz	22.5 ml	22 g																												
1 ½ oz	30 ml	30 g																												
2 oz	45 ml	45 g																												
2 oz	60 ml	60 g																												

1/4 oz = 1 cap-ful of gel color
1/4 oz = el contenido completo de 1 tapa de gel de color • 1/8 ounce (3,5 ml) = 1 bouchon de gel colorant

Clear Base
Base Clara • Base Transparente



MODE D'EMPLOI : cheveux, barbe et moustache

Convient le mieux aux clients à cheveux courts à mi-longs.

1. Choisissez une coloration en 5 minutes de MENZ au moins aussi claire que la teinte naturelle du client. Déterminez si le client souhaite estomper ou couvrir tout le gris.
 2. Mélangez la coloration en 5 minutes de MENZ avec des parts égales de l'activateur MENZ de la même collection dans un bol ou un flacon (ratio de mélange 1 : 1). Si l'on désire une consistance plus épaisse, ajoutez à 7,5ml d'épaississeur Scruples COLOR WHIP.
 3. Appliquez le mélange de coloration aux cheveux humides pour estomper ou sur les cheveux secs pour une couverture naturelle des cheveux gris.
- REMARQUE : Une application rapide et complète est essentielle car la molécule de teinture capillaire se développe rapidement.
4. Appliquez pendant 5 minutes pour estomper les cheveux gris ou 10 minutes pour couvrir naturellement les cheveux gris. Ne pas appliquer plus de 10 minutes.

TABLEAU DES DURÉES D'APPLICATION		
	5 MINUTES	10 MINUTES
CHEVEUX HUMIDES, SÉCHÉS AVEC UNE SERVIETTE	Estompage de 50 % du gris	Estompage de 70 % du gris
CHEVEUX SECS	Couverture naturelle du gris à 80 %	Couverture naturelle du gris à 100 %

5. Rincez la teinture et lavez les cheveux avec le shampooing Scruples de votre choix. Appliquez le stabilisateur 1 minute de MENZ sur le cuir chevelu. Massez dans les cheveux pendant une minute et rincez. Appliquez l'après-shampooing Scruples de votre choix.

BASE CLARA 0

MENZ 5 Minute Haircolor 0 Clear Base est la base de coloration sans pigment. Lorsque l'on ajoute 0 Clear Base à une formule MENZ ou à une teinture rehaussant le gris, la couleur devient plus transparente.

0 CLEAR BASE	TRANSPARENCE ACCRUE
3,5ml	15%
7,5ml	25%
15ml	50%

REMARQUE : Augmentez la dose d'activateur de coloration 5 Minute Haircolor Activator MENZ de sorte que le mélange contienne toujours de la teinture et de l'activateur à parts égales (ratio de mélange 1 : 1).

TEINTES DE REHAUSSEUR DE GRIS

Les teintes Charcoal (charbon) 6BBV et Silver (argent) 9BBV du rehausseur de gris 5 Minute Haircolor Gray Enhancer MENZ soulignent les tons gris des cheveux. Elles sont formulées pour rehausser les teintes naturelles charbon et argent des clients.

TABLEAU DE FORMULE DU REHAUSSEUR DE GRIS		
POURCENTAGE DE GRIS	CHARBON	ARGENT
Moins de 50 % de gris	30ml 6BBV	30ml 9BBV
Plus de 50 % de gris	22ml 6BBV + 7,5ml 5N	22ml 9BBV + 7,5ml 7N